

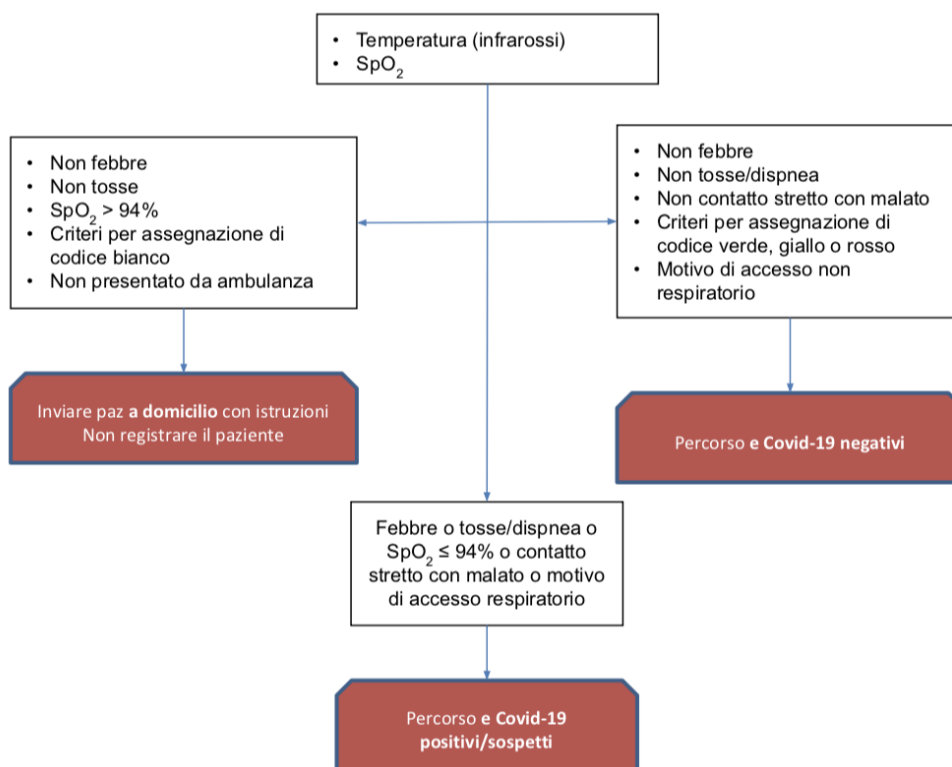
Pre-triage

(infermiere triagista con DPI)

Possibilmente fuori dall'area strettamente di PS

Obiettivi

1. Suggestire il ritorno a domicilio ai pazienti in codice bianco
2. Dividere il flusso dei pazienti Covid-19 negativi dai Covid-19 positivi/sospetti
3. Fornire a TUTTI i pazienti con segni o sintomi respiratori e/o infettivi mascherina e guanti DOPO l'igiene delle mani



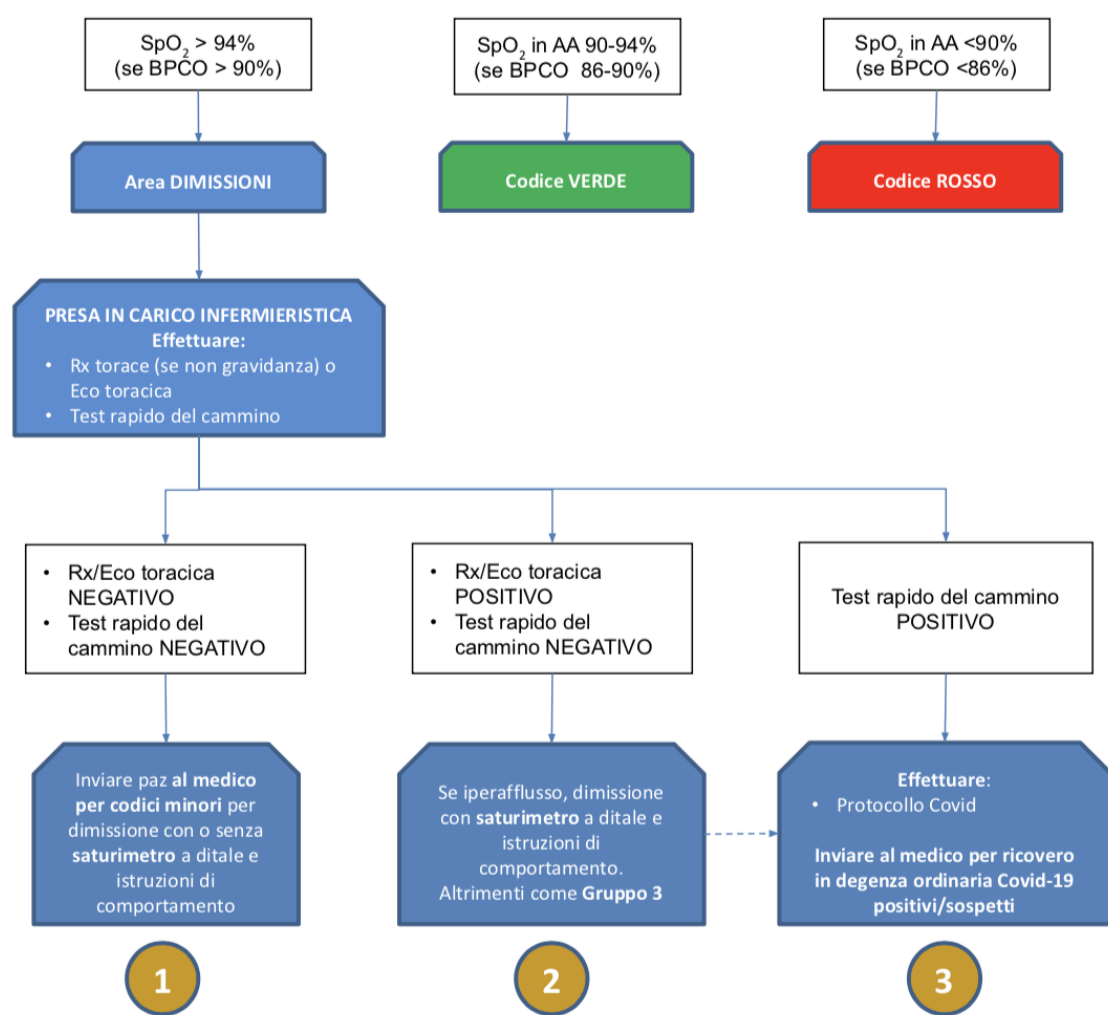
Triage Covid-19 positivi/sospetti (infermiere con DPI completi)

Possibilmente fuori dall'area calda del PS

FLOW-CHART SOLAMENTE ESEMPLIFICATIVA

Obiettivi

1. Identificare pazienti Covid-19 sospetti per i quali non è indicato il ricovero ospedaliero
2. Avviare percorsi per intensità di cura per i pazienti con insufficienza respiratoria

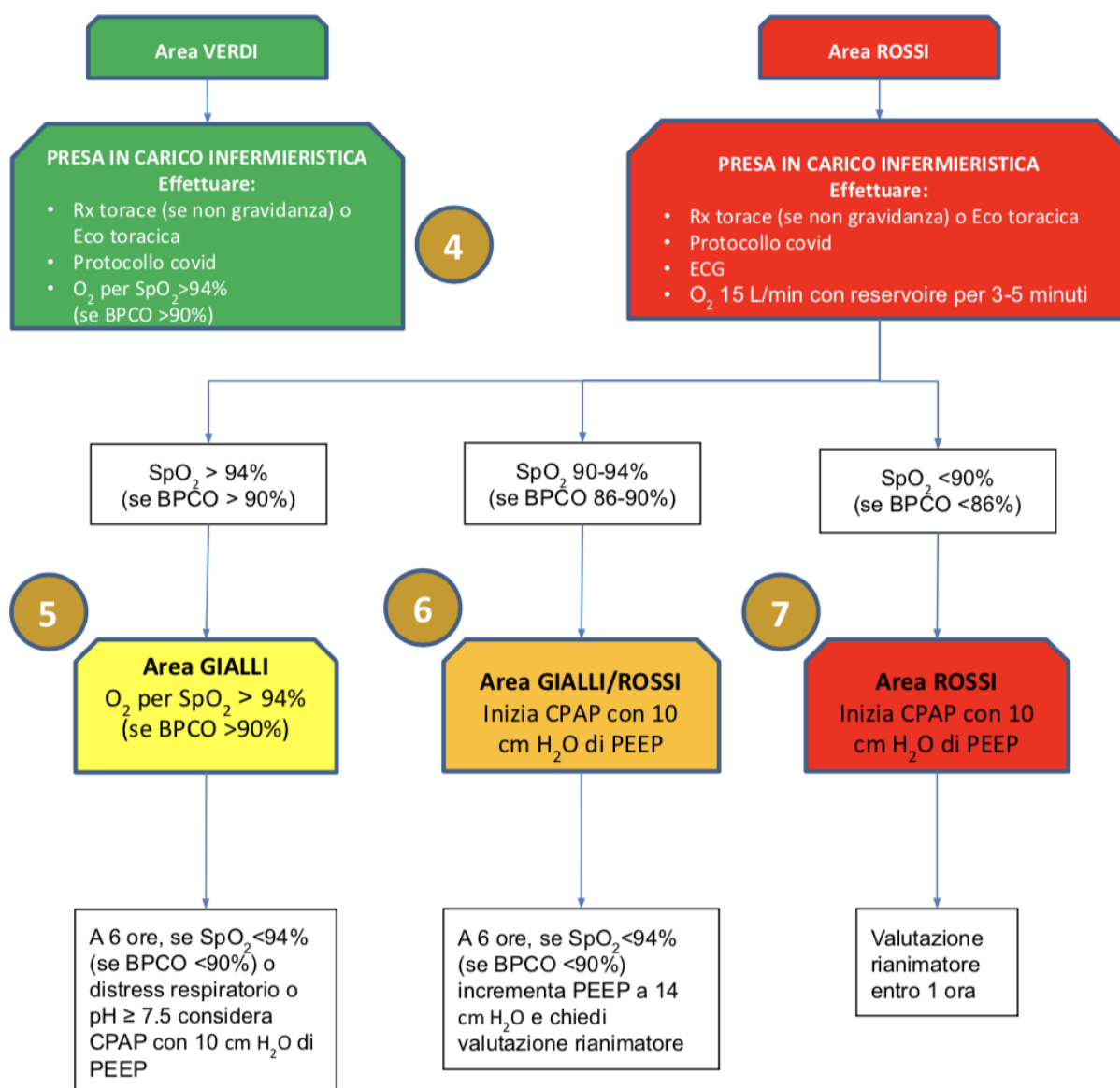


Note

- **Medico per codici minori:** in caso di elevato numero di accessi, considerare l'opportunità di far gestire i codici minori ad un medico NON di Pronto Soccorso, al fine di non sguarnire il personale dedicato ai codici maggiori.
- **Test rapido del cammino:** Avendo la SpO₂ in aria ambiente basale, far camminare il paziente alla massima velocità per lui possibile per 20-30 metri, lungo un percorso rettilineo e rivalutare la SpO₂. Il test è positivo se il paziente perde almeno 5 punti percentuali di saturazione.

Percorso Covid-19 positivi/sospetti con insufficienza respiratoria (infermiere di PS con DPI completi)

FLOW-CHART SOLAMENTE ESEMPLIFICATIVA





Note

- **Protocollo Covid:** AST, ALT, creatinina, azotemia, emocromo, potassio, Na, Cl, glicemia, PT, PTT, PCR, LDH, tampone Covid-19, antigene urinario Legionella e Pneumococco, EGA **in aria ambiente** (sarebbe opportuno, laddove possibile, abilitare gli infermieri a richiedere il panel)